

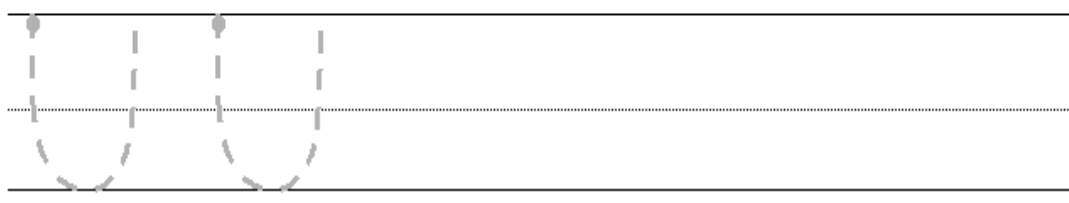
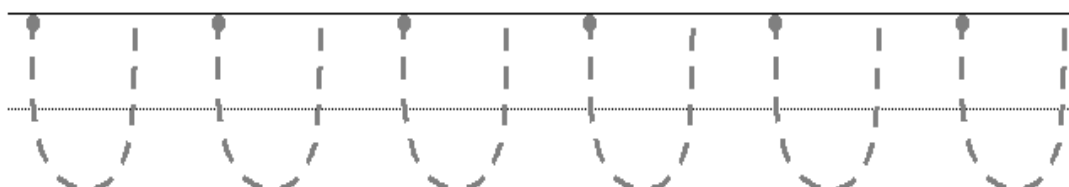
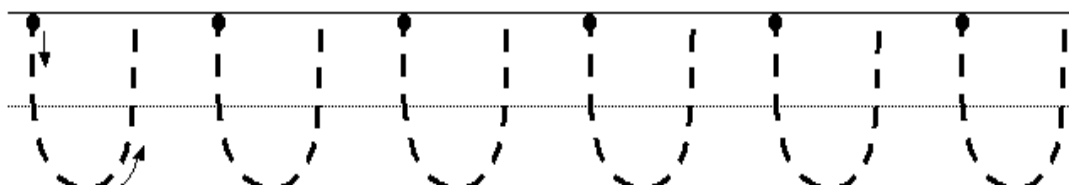

1.ročník B variant – Ondřík - 11. úloha

Čítanie – Utvrdenie učiva - skladanie slov zo slabík, skladať slová zo slabík pomocou spájania obrázkových kociek – čítanie str. 29

1. čítanie slov po slabikách pomocou obrázkov na strane 29 + čítanie slov po slabikách z pracovného listu - pri čítaní si treba ukazovať prstom slabiky + slová vytlieskať

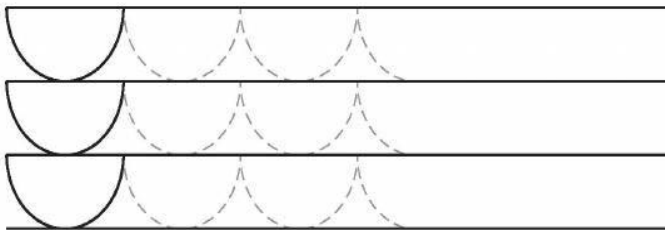
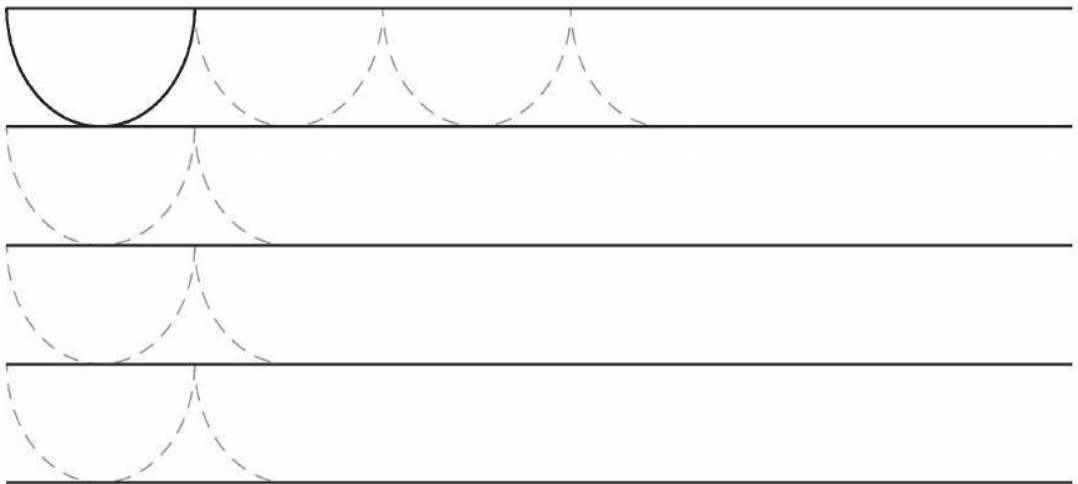



Písanie – opakovanie učiva – Dolný oblúk - spojený, nespojený. Precvičovanie dolných oblúkov - spojených, nespojených.

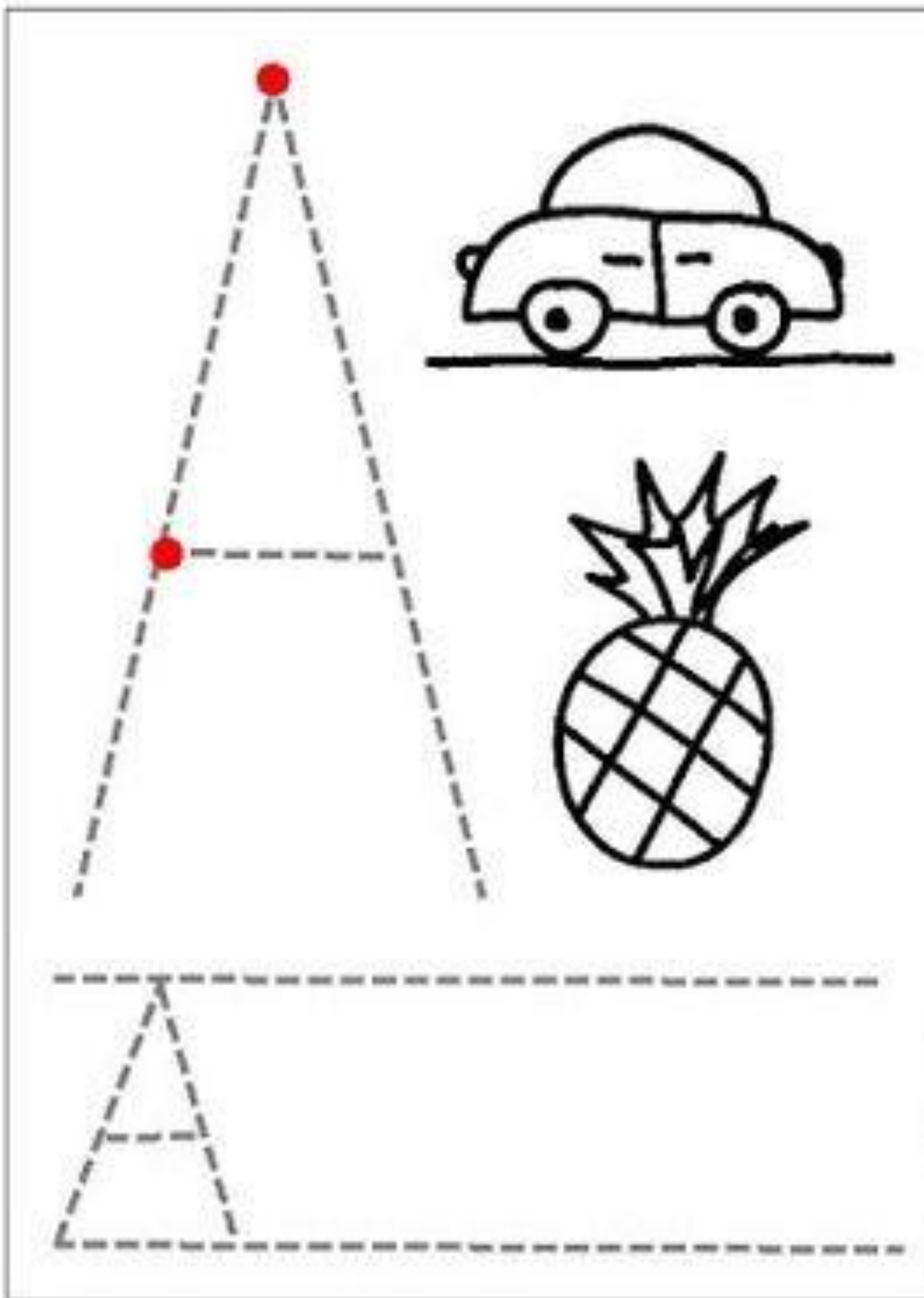


VLNKY

Na rozbouřeném moři pluje loď. Vlnky šplouchají až na palubu. Obtáhni je.



Precvič si písanie známych písmen:





i

i

J

iJ

vi

i i

JA

iJ

RVK - Rozvíjanie sociálnych interakcií. Povinnosti doma a v škole.

- **Rozhovor so žiakmi podľa Power-point prezentácie: „ Povinnosti žiaka v škole, doma “**, vysvetlenie, aké povinnosti majú v škole, ale i doma

Tieto povinnosti žiaka si vystrihni a nalep do zošita RVK:

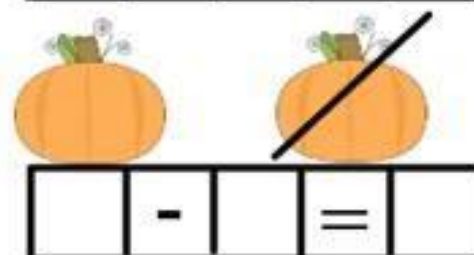
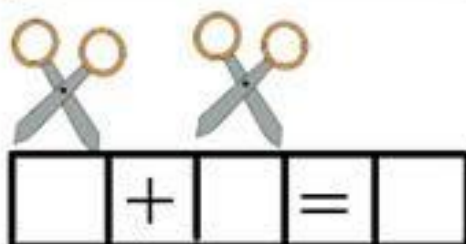
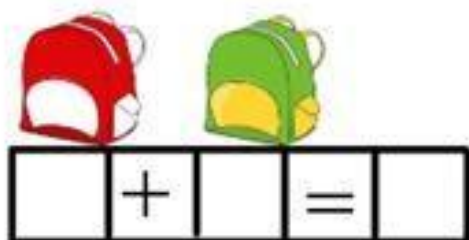
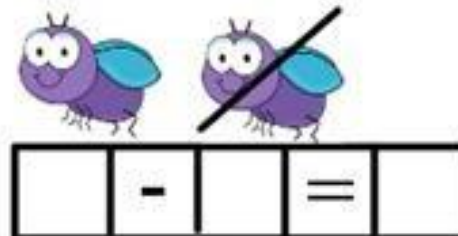
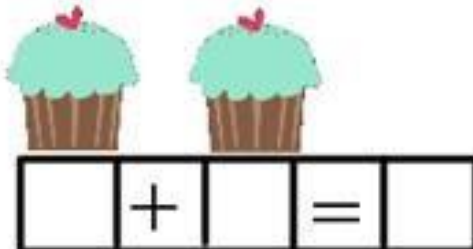
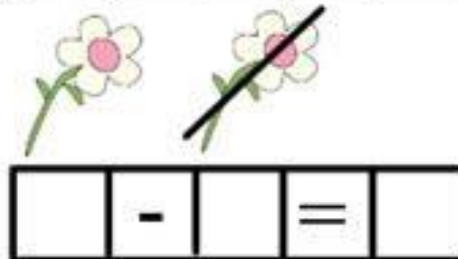
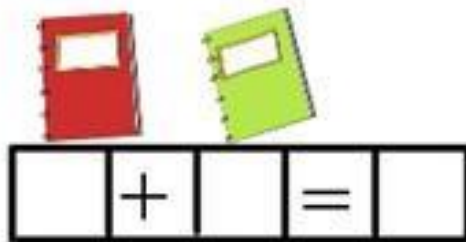
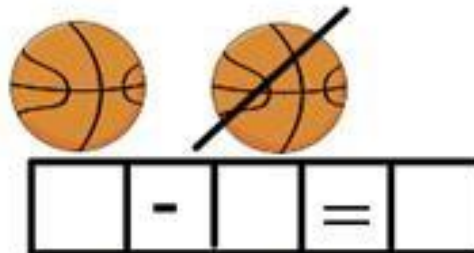
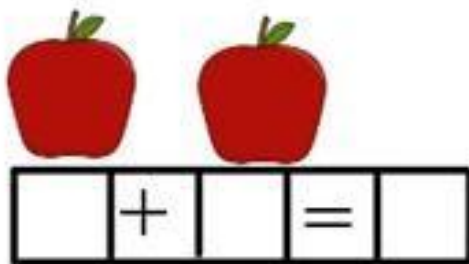


Porozprávaj podľa obrázkov, pri akých domácich prácach pomohli deti svojej mamičke (obrázky si môžeš nalepiť do zošita RVK + zakrúžkuj práce, pri ktorých si pomohol ty svojej mamičke):



Matematika – Utvrzovanie učiva: sčítovanie, odčítovanie v obore do 2.

+ pracovať v pracovnom liste Hravé počty str. 56, 57




Na ktorý kvietok si sadnú lienky? Spoj.
Kvietky si môžeš vyfarbiť.



VUC –


Predajňa potravín. Miestna orientácia - poznávanie nápisov na obchodoch.

- vedieť, ako sa nakupuje, ako sa správa v obchode - utvrdenie učiva podľa Power-point prezentácie z minulého týždňa
- Pomenovať predmety, ktoré kúpila mama a Ala v potravinách:



Rozdeľ obrázky do skupín: hračky – potraviny

(vypracovaný pracovný list si nalep do zošita VUC)

HRAČKY 		JÍDLO 