

2.ročník B variant – Johannka - 11. úloha

Čítanie – čítať v Šlabikári stranu 32 - Nacvičovanie čítania dvojslabičných slov s porozumením.

Písanie – Písanie slabík: " em - im, el - il " - dbať na dodržiavanie lineatúry a medzery medzi tvarmi.

Do zošita napísať:

1. jeden riadok písanej slabiky: em
2. jeden riadok písanej slabiky: im
3. jeden riadok písanej slabiky: el
4. jeden riadok písanej slabiky: il
5. prepísať prvé štyri slová písaným písmom zo strany 32 (má, Máme, máme, malé)

OBTIAHNI A NAPÍŠ SLOVO A VETU:

malá

malá

Ela

Ela

Láme

Láme

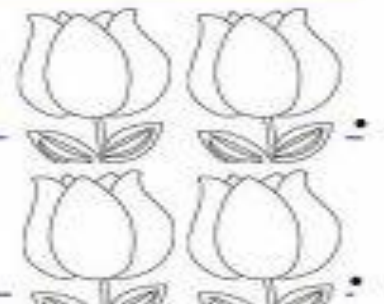
malé

malé

láme

láme








Malá Ela má



Matematika – Riešenie jednoduchých slovných úloh - vedieť vytvoriť otázku a odpoveď.

+ práca v pracovnom liste Hravé počty strany 76, 77

Vypočítaj:

$5 - 3 = \square$ 2	
$4 - 2 = \square$	
$3 - 2 = \square$	
$5 - 1 = \square$	
$4 - 3 = \square$	
$5 - 4 = \square$	
$2 - 1 = \square$	



$$2 + 1 =$$



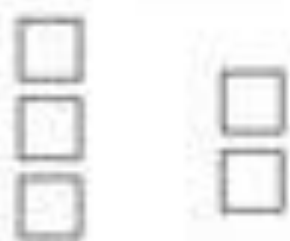
$$3 + 1 =$$



$$1 + 4 =$$



$$2 + 2 =$$




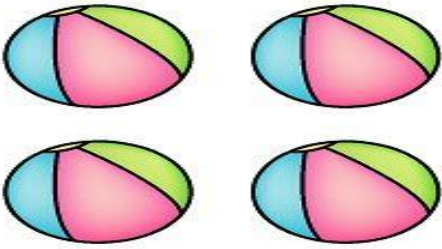


$$3 + 2 =$$





$$4 + 1 =$$


Vymaľuj správne číslo:


					
1	2	0	3	2	1
					
5	4	3	4	3	5


Porovnaj + napíš správne znamienko:
































RVK - Rozvíjanie iných schopností spojených s komunikáciou, nácvik postupnosti. Príbeh O rybárovi a rybke - rozvíjať orientáciu v čase. Verbálne vyjadriť pocity pri rečovom prejave (príjemné).

Podľa obrázkov porozprávaj rozprávku:



O rybárovi a rybke

Rybár sedel na brehu mora a chytal ryby.

Vytiahol z vody sieť a v nej zbadal zlatú rybku.

Rybka prosila starčeka, aby ju pustil do šireho mora.
Sľúbila, že mu splní tri želania.

Neprial si nič, láskavo ju vybral zo siete a vrátil späť do mora.

Doma žena stála za korytom a prala. Starček jej vyrozprával, čo sa mu prihodilo.

Žena sa na neho osopila a poslala ho za rybkou splniť prvé želanie. Chcela mať nové koryto.

Po splnení prvého priania, chcela žena nový dom s dubovými vrátami.

Ďalším želaním ženy bolo, aby sa stala šľachticnou.
Rybka splnila prosby starčeka.

Žene nestačilo byť šľachticnou, chcela sa stať carovnou.

Napokon sa chcela stať silnou morskou panovníčkou, aby sa jej klaňalo všetko nielen na zemi, ale aj v mori.

Rybka odpovedala veľmi vážne na posledné želanie rybarovej ženy: „Príveľmi spyšnela, chcela žiť bez práce, iba rozkazovať, mať krásne paláce, nad ľuďmi panovať, v celom svete vládnuť. Kto chce žiť bez práce, bez lásky k ľuďom, ten sa sám odsúdi, stane sa bedárom!“

Rybár sa vrátil domov a videl opäť svoju chudobnú chalupu a ženu za derivým korytom.

Pozri si rozprávku na YouTube: [Smejko a Tanculienka - Zlatá rybka \(rozprávka\)](https://www.youtube.com/watch?v=9y829SSEgS8)
<https://www.youtube.com/watch?v=9y829SSEgS8>

VUC -

Kde všade sa dá bývať. Náš byt.

- rozlíšiť typy obydí - byt, dom
- pomenovať miestnosti bytu + vedieť na čo nám slúžia, čo v nich robíme

Dnes staviame rôzne príbytky:

domy



byty



chaty



V dome, byte sú tieto miestnosti:



Detská izba



Kuchyňa



Obývačka



Predsieň




Spáľňa



Kúpeľňa

Pomenuj miestnosti domu:



Obývacia izba	Spálňa	Detská izba
Kuchyňa	Kúpeľňa, WC	