

SJL

Prečítaj si článok Pekná suknička – Čítanka str. 44

Napiš odpovede na otázky:


Prečo sa malá lienka hnevala?

Čo povedala malej lienke jej mama?

Kam išla malá lienka?

Ako sa volalo dievčatko, ktoré sa hralo na dvore?

Čo sa dievčatku páčilo?



Prečítaj si článok Na hubách – Čítanka str. 45

Napiš odpovede na otázky.

Kto sa vybral na huby?

Kam chcela ísť Evka?

Ako bolo v lese?

Akú hubu našla Evka?

Aká huba je muchotrávka?

Do zošita odpíš 5 viet, ako Evka hľadala huby.

Nakresli si muchotrávku.

Odpíš si do zošita hádanku zo str. 45 v Čítanke. (Bodkovaný klobúk ...)



Napiš názvy ročných období:

JAR, LETO, JESEŇ, ZIMA

Rozvíjanie komunikačných schopností

Moja mama

Prečítaj si básničky. Jednu sa nauč naspamäť. Nakresli mame pekný obrázok, k obrázku odpíš aj básničku.

DARČEK PRE MAMIČKU

Rozmýšľal som celý deň, čo ti mamka darujem.
Otvoril som pokladničku, chytil som sa za hlavičku,
korunky som všetky minul, na sladkosti na zmrzlinu,
v tom ručičky moje vravia, že ti pekný darček spravia.
Šikovné sú, veď to vieš, dnes si darček pozrieť smieš.
Spravil som ho z lásky, mama, veď to dobre vieš

DEŇ MATIEK

Pre mamičku moju milú,
ktorú rada mám,
veľké srdce namaľujem,
k sviatku jej ho dám.
Na Deň matiek darujem jej
jednu malú básničku,
mamička hneď bude mať
úsmev na líčku.



Matematika

Napísané čísla prečítaj.

1, 2, 3, 4, 5, 6, 7, 8, 9, 10, 11, 12, 13, 14, 15, 16, 17, 17, 19, 20, 21, 22, 23, 24, 25, 26, 27, 28, 29, 30, 31, 32, 33, 34, 35, 36, 37, 38, 39, 40, 41, 42, 43, 44, 45, 46, 47, 48, 49, 50, 51, 52, 53, 54, 55, 56, 57, 58, 59, 60, 61, 62, 63, 64, 65, 66, 67, 68, 69, 70, 71, 72, 73, 74, 75, 76, 77, 78, 79, 80, 81, 82, 83, 84, 85, 86, 87, 88, 89, 90, 91, 92, 93, 94, 95, 96, 97, 98, 99, 100

Napísané čísla prečítaj.

10, 20, 30, 40, 50, 60, 70, 80, 90, 100

Doplň čísla

0 . 2 . 4 . 6 . 8 . 10
11 . 13 . 15 . 17 . 19 .

Doplň chýbajúce čísla v tabuľke

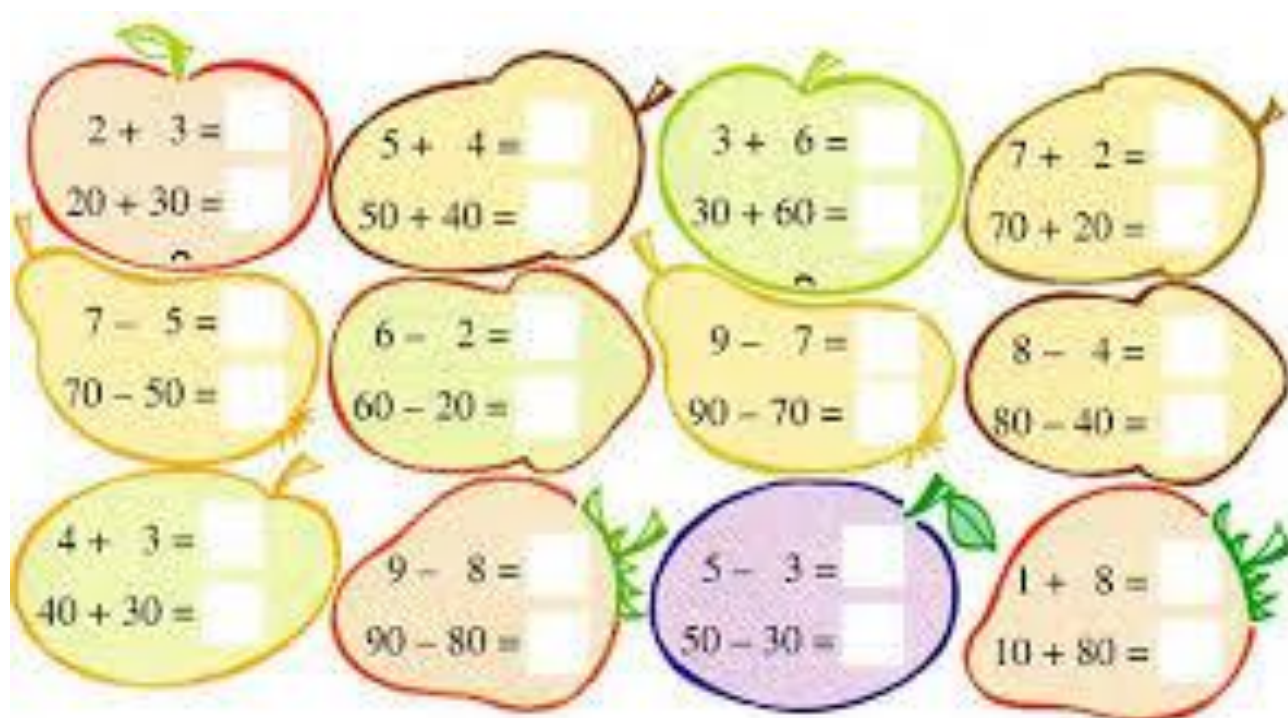
1		3		5		7		9	
	12		14		16		18		20
21		23		25		27		29	
	32		34		36		38		40
41		43		45		47		49	
	52		54		56		58		60
61		63		65		67		69	
	72		74		76		78		80
81		83		85		87		89	
	92		94		96		98		100

Doplň:

10,....., 30,....., 50,....., 70,....., 90

....., 20,, 40,, 60,....., 80,.....

Vypočítaj



Vypočítaj

20 + 10 =

50 - 30 =

60 + 20 =

70 - 50 =

30 + 30 =

90 - 60 =

60 + 30 =

100 - 50 =

$20 + 30 =$

$90 - 20 =$

$40 + 50 =$

$60 - 40 =$

$30 + 50 =$

$80 - 70 =$

$60 + 10 =$

$40 - 30 =$

$80 + 20 =$

$70 - 60 =$

$20 + 10 =$

$50 - 30 =$

$60 + 20 =$

$70 - 50 =$

$30 + 30 =$

$90 - 60 =$

$60 + 30 =$

$100 - 50 =$

$50 + 40 =$

$80 - 40 =$

$40 + 20 =$

$60 - 10 =$

$70 + 30 =$

$40 - 20 =$

$80 + 10 =$

$30 - 10 =$

$90 + 10 =$

$20 - 10 =$

$40 + 40 =$

$70 - 30 =$

$10 + 50 =$

$30 - 20 =$

$70 + 20 =$

$50 - 40 =$

$30 + 40 =$

$60 - 30 =$

$40 + 20 =$

$90 - 90 =$

$10 + 70 =$

$80 - 50 =$

Vecné učenie

Porozprávaj, čo všetko robí tvoja mama. Ako sa volá? Ako sa o teba stará? Ako jej pomáhaš? Vyfarbi si obrázky.





Dobré skutky

pracovní list č. 101
zostavila: mgr. Soňa Madáľová

www.datakabinet.sk
služba pre školy

 Prečítaj, čo robia Paľko a Lucka. **Vyfarbi obláčiky, kde hovoria o dobrých skutkoch.**

pozerám televízor

chodím do školy

hrávam futbal



pomáham ockovi v záhrade

požičiam hračky kamarátom

na obed všetko zjem

pomáham babke s nákupom

upratujem si izbu

chodím do kina

pomáham mamičke

hrám sa s bábikami

pišem si domáce úlohy



podelím sa o sladkosti

v zime krmím vtáčiky

 Napiš do srdiečka, **aký dobrý skutok urobíš dnes (alebo tento týždeň) a srdiečko vystrihni.**



Nezabudni vyhodnotiť,
či si dobrý skutok
naozaj spravil/a.

Výtvarná výchova

Moja mama – nakresli alebo namaľuj svoju mamu.

Pracovné vyučovanie

Domáce práce: umývanie riadu, upratovanie - vysávanie, zametanie, utieranie prachu, ukladanie a upratovanie si osobných vecí, pomoc rodičom pri varení a iných domácich prácach.


Dodržiavanie osobnej hygieny: starostlivosť o telo - umývanie rúk, zubov, vlasov, sprchovanie sa, starostlivosť o nechty.

Starostlivosť o čistotu oblečenia.

Jarné práce v záhrade.

A samozrejme nezabúdaj nosiť rúško.

Darček pre mamičku – nakresli na papier kvet, vystrihni ho. Môžeš ho aj nalepiť na výkres a vyrobiť pohľadnicu ku Dňu matiek.



VYFARBI MA A ZACVIČ

MOTÝLIK

BÁSNIČKA

**LETÍ MOTÝL' PONAD STRÁŇ,
ZAZRIE KVIETOK, SADNE NAŇ.
UNAVENÝ ZLOŽÍ HLÁVKU,
ZASPINKÁ A ZVONČEK MU DO
SNÍČKOV ZACINKÁ.
CINGI LINGI BOM.**

POPIS CVIKU

SADNIE SI NA ZEM, POKRČ NOHY,
CHODIDLÁ SPOJ K SEBE. RUKAMI
UCHOP ŠPIČKY PRSTOV A NOHY
PRITIAHNI ČO NAJBLIŽŠIE K TELU.
POHYBUJ CHODIDLAMI HORE-
DOLU, AKO KEBY SI MÁVAL
MOTÝLÍMI KRÍDLAMI.
KEĎ MOTÝL' SPINKÁ, POLOŽ SI
HLAVU NA CHODIDLÁ A
ODDYCHUJ. POTOM VYSTRI
CHRBÁT, ZDVIHNI RUKY A
NATIAHNI SA.

