

SJL

V šlabikári si prečítaj stranu 52 – slová s L, P a básničku Keby som bol kráľom.

Prečítaj a prepíš slová. V slovách zakrúžkuj hlásku L.

**MAJUJE, NALAKÁ, LUTUJE, BĽAČÍ, MOTÝL, PODBEĽ, ĎATEĽ, NEDEĽA,
JEDĽA, VEDĽA, VEĽKÁ, FĽAŠA, KRÁĽ, KLÚČ, ÚĽ, SOĽ**

.....
.....
.....
.....
.....
.....
.....
.....
.....

Doplň chýbajúce písmeno.

.....AD,ALIA, SO....., MOTÝ....., KRÁ.....OVNÁ, CIBU.....A,
CENCÚ....., KNED.....A, TABU.....A, PODBE....., K.....ÚČ, PO.....OVNÍK,
ŽEM.....A, KRÁ....., MA.....UJE, NEDE.....A, Ú....., JED.....A

Rozvíjanie grafomotorických zručností

ZOPAKUJ SI.

The handwriting practice sheet is divided into several sections:

- Top Left:** A line drawing of a flower on a stem.
- Top Right:** Two large cursive letters, 'L' and 'l', with blue arrows and numbers indicating the correct stroke order and direction.
- Middle:** A large, light gray watermark of the letters 'C' and 'K' is centered in the background. Overlaid on this are two rows of dotted cursive letters 'L' and 'l' for tracing.
- Below Tracing:** Four rows of handwriting practice on lined paper:
 - Row 1: A single cursive uppercase 'L'.
 - Row 2: A single cursive lowercase 'l'.
 - Row 3: A pair of cursive uppercase 'L' and lowercase 'l'.
 - Row 4: A pair of cursive lowercase 'l' and uppercase 'L'.
- Bottom:** A cartoon train with a locomotive and four cars. The cars contain the letters 'L', 'l', 'L', and 'l' in a bold, sans-serif font.

Prepíš písanými písmenami.

L'a	
L'o	
L'u	
Li	
Le	
l'a	
l'o	
l'u	
li	
le	
al'	
ol'	
ul'	
el'	
il'	

Rozvíjanie komunikačných schopností

O troch prasiatkach

Boli raz tri prasiatka. Nif, Ňuf a Ňaf. Keď vyrástli, vybehli z chlieva a pod' ho k lesu. Tam uvideli nádhernú lúku. Hrali sa a spievali. Keď sa pohrali, spomenuli si, že nemajú kde bývať, i na radu mamičky, aby si postavili domčeky, lebo by ich mohol zožrať zlý vlk.

- Tu si postavíme domčeky, - riekol Ňif. V strede lúky stála kopa sena. A začal z neho stavať domček. Veľmi rýchlo bol hotový, zaliezol dovnútra a oddychoval.

Ňuf a Ňaf išli ďalej. Ňuf uvidel suché konáre, pozbieral ich, navštívil ich na seba. Len čo to dorobil, vliezol dnu a tešil sa, že má domček.

Ňaf išiel ešte ďalej, našiel tam vysočiznú skalú.

- Tu budem bývať ja, - rozhodol sa.

Pod ňou boli naváľané kopy kamenia.

- Tu si postavím domček - pomyslel si a pustil sa do majstrovania chalúčky.

Najskôr rypáčikom vyhlbil základy. Vtedy už Nif a Ňuf dávno vo svojich domčekoch spali. Keď sa zobudili, pozreli sa z okienok a uvideli, ako sa Ňaf trápi so stavbou svojho domčeka.

- Akosi dlho staviaš, - posmievali sa mu. Ale Ňaf nepočúval. Mal plné ruky práce s miešaním malty. Do večera však bol domček hotový.

Na druhý deň išiel okolo hladný vlk.

- Ňuchám, Ňuchám dobré mäsko, zamrmlal si pod nos.

Prišiel k prvému domčeku zo sena a volá: - Prasiatko, prasiatko, otvor!

- Neotvorím, ty si zlý vlk a chceš ma zjesť!

Tak ja dupnem, fúknem a domček ti zvalím Dupol, fúkol a domček mu zvalil. Nif utekal do susedného domčeka k bratovi, kde sa skryl. Vlč dobehol k domčeku z prútia.

Pred chalúpkou zastal a volá: - Prasiatka, otvorte! Neotvoríme, lebo ty si zlý vlk a chceš nás zjesť!

- Tak dupnem, fúknem a domček vám zvalím. Dupol, fúkol, ale nezvalil.

- Skúsím ešte raz. To od hladu som akosi zoslabol. Skúsím mocnejšie.

Nadýchol sa, dupol a fúkol a domček zvalil.

Prasiatka utekali ako im sily stačili pod les k domčeku kde býval Ňaf.

- Schovaj nás, zlý vlk nás naháňa a chce nás zjesť! Ňaf ich prichýlil do domčeka a dobre zavrel závoru na dverách.

Hladný vlk pomaly prišiel k domčeku, lebo od hladu už ani nevládal chodiť. Fúka, fúka, ale dom sa ani nehne. Vlč do neho búcha labami, ale domček je pevný ako skala. Ale prasiatko neotvorilo.

Vlč sa nadýchol.

- Fúúúú, - fúkol ale chalúčka sa veru nerozpadla.

No to už sa vlč veľmi hnevá a tuho húta, akoby sa dostal dnu. Odrazu si všimne na streche komín.

- To je ono! Vleziem tam komínom!

Rozbehne sa, vyskočí na strechu. A šup do komína!

Nif a Ňaf sa od strachu trasú, že ich vlč naisto zožerie. Ale Ňaf sa smeje. Zapáli drevo v kozube a z komína sa ozve: - Aúúúú!

Vlčovi horí chvost. Z komína vystrelil ako raketa. A už aj páli k potoku, aby si ho schladil vo vode.

- To máš trest, - kričí za ním. – Za to, že si nás chcel zjesť.
Vlk ostal hladný. Na prasiatka si už nikdy netrúfol.


Prasiatka sa pred bratom hanbili, že boli leniví a nechcelo sa im postaviť si domčeky, ako sa patrí. A tak boli potrestané veľkým strachom o svoj život za svoju lenivosť.

Keďže domček Ňafka bol dosť veľký pre všetky tri, prichýlil ich sebe. Sľúbili mu, že už nebudú leniví a že mu budú vo všetkom pomáhať.



Nakoniec sa pred domčekom na lúke všetky tri ešte trochu pohrali. Potom vošli dnu a uložili sa spať.

Obrázky očísľuj podľa deja rozprávky.


Namre:




Podľa obrázkov porozprávaj rozprávku *O troch prasiatkach*.



Copyright © Tim van de Vell





Vecné učenie

Príroda je všetko, čo je okolo nás, a čo nevytvoril človek: zem, voda, stromy, kvety, zvieratá, vzduch, dážď'

Prírodu si musíme chrániť, nemôžeme ju ničiť.

Príroda je domovom pre lesné a voľne žijúce zvieratká.



Zvieratkám neubližujeme, nechytáme ich



Zvieratkám neničíme domčeky, kde bývajú



Neničíme ani stromy, nelámeme konáriky




Netrháme lesné kvety, nekopeme do hríbkov



Nezakladáme oheň, aby les nezačal horieť



Nepúšťame si v prírode hlasno hudbu, ruší to zvieratká



Nenechávame v prírode odpadky, odpadky patria do koša, nie do lesa



Aj my môžeme pomôcť prírode tým, že budeme triediť odpad




Odpad prirad' ku správnemu kontajneru. Kontajner vyfarbi správnymi farbami:

plasty – žltá, papier – modrá, sklo – zelená.

ČISTO DOMA, ČISTO V PRÍRODE


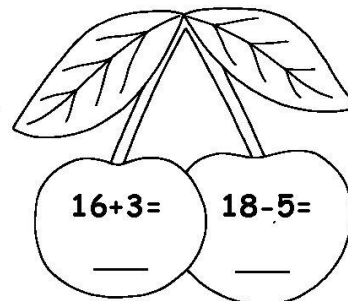

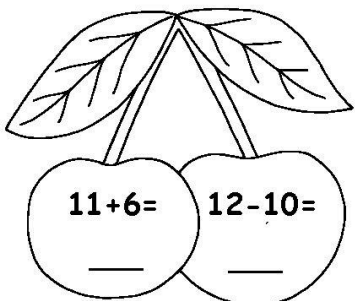
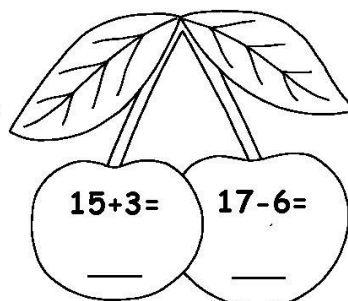
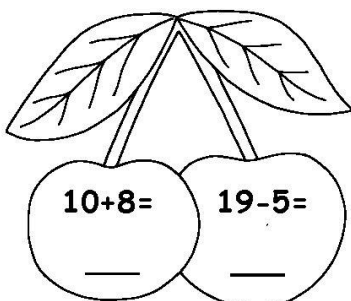
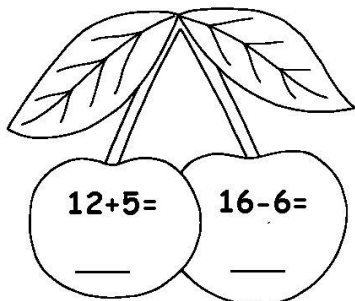
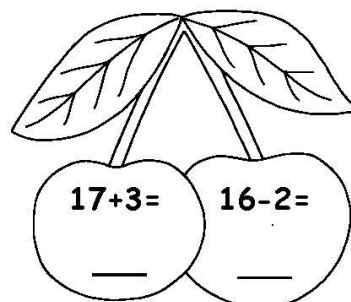
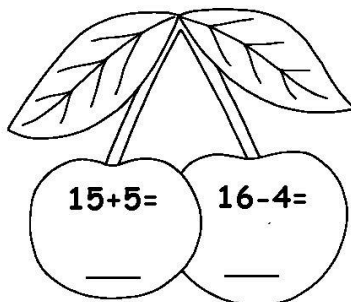
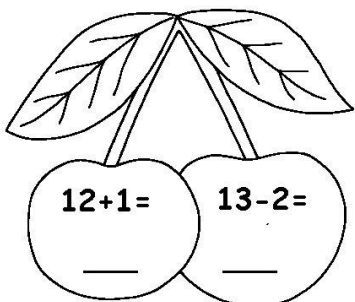
VIEM TRIEDIŤ ODPADKY



VYFARBI KONTAJNERY SPRÁVNÝMI FARBAMI

KÓPKY ODPADKOV PRIRAĎ ČIAROU DO SPRÁVNEHO KONTAJNERA.

Najlepším počtářom je:




Počítame do 20

NASEDETICKY.SK

pre deti a vsetch deti

Najlepším počtárom je:



$14-13=$

$10-7=$

$17-16=$

$8+2=$


$11+8=$

$17-3=$

$19-7=$

$19-15=$

$5-3=$



$12+3=$

$14-2=$

$11+9=$

$17-13=$


$14+4=$

$1+12=$

$11+8=$

$12-11=$

$13-13=$



$4-3=$

$15-4=$

$18-15=$

$5+4=$


$14+5=$

$14+3=$

$14+3=$

$16+3=$

$17+2=$



$19-15=$


$17-16=$

$19-17=$

$13+4=$

$20-13=$

$14-14=$



$7-3=$

$18+2=$

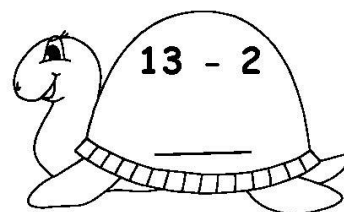
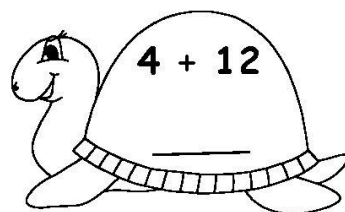
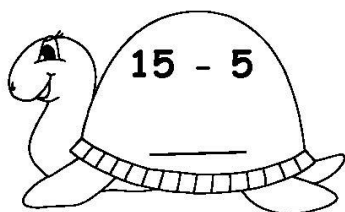
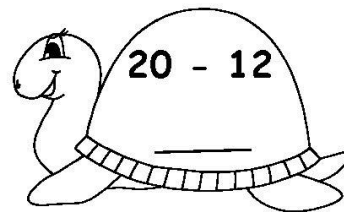
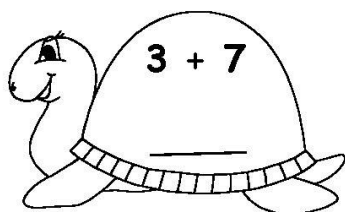
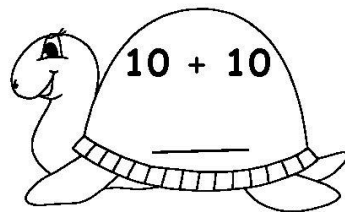
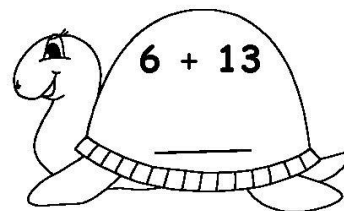
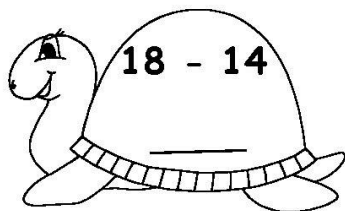
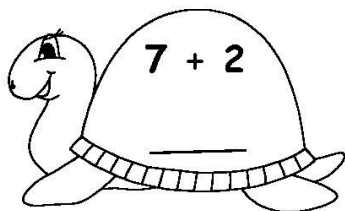
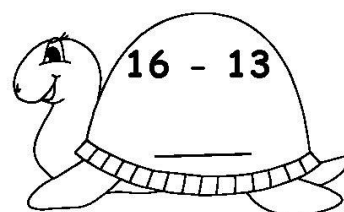
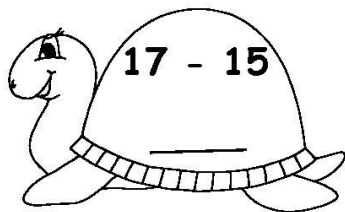
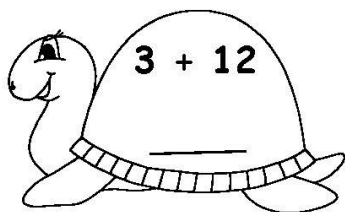
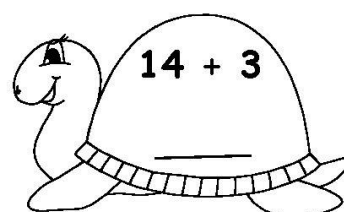
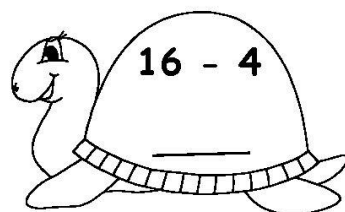
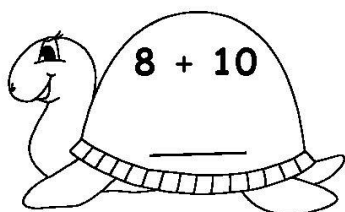
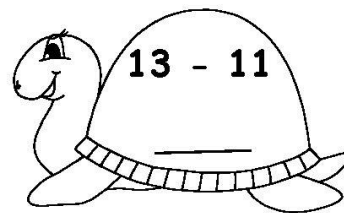
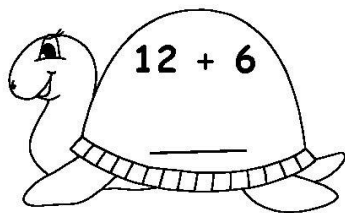
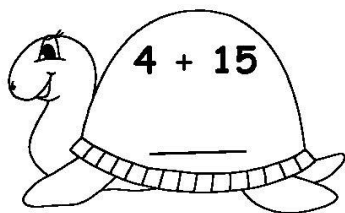
$14+3=$

$12+6=$

$14-13=$

$14-10=$

MENO:



Výtvarná výchova

Maľovaný kameň – vonku nájdí kameň a namaľuj si naň obrázok.

Napríklad takto:



Pracovné vyučovanie

Domáce práce: umývanie riadu, upratovanie - vysávanie, zametanie, utieranie prachu, ukladanie a upratovanie si osobných vecí, pomoc rodičom pri varení a iných domácich prácach.

Dodržiavanie osobnej hygieny: starostlivosť o telo - umývanie rúk, zubov, vlasov, sprchovanie sa, starostlivosť o nechty.

Starostlivosť o čistotu oblečenia.

Jarné práce v záhrade.

A samozrejme nezabúdaj nosiť rúško.

Papierový kvet – nastrihaj si z farebného papiera prúžky a nalep z nich kvet. Napríklad takto:





VYFARBI MA A ZACVIČ

ŽABKA

BÁSNIČKA

**ČO TO KVÁKA POD LOPÚCHOM?
MLADÝ ŽABIAK S VEĽKÝM BRUCHOM,
CHYSTÁ SA NA VEĽKÝ SKOK,
CVIČÍ PRE TO CELÝ ROK.
NÔŽKY VYSTRIE, NATIAHNE,
SPOD LOPÚCHA VYKUKNE.
POČITA TO PRIATEĽ MLOK,
TRI, DVA, JEDEN, SKOK!**

POPIS CVIKU

UROB DREP S KOLENAMI
NAŠIROKO OD SEBA, CELÉ
CHODIDLÁ MAJ POLOŽENÉ NA
PODLOŽKE, PALCE ČO NAJĎALEJ
OD SEBA, RUKY OPRETÉ O ZEM
(MEDZI KOLENAMI).
ZDVIHNI ZADOK ČO NAJVYŠŠIE, ALE
RUKY I CHODIDLÁ ZOSTANÚ NA
ZEMI. ROZHOJDAJ ZADOK HORE A
DOLE A NA SKOK! POSKOČ VPRED
AKO ŽABKA - PRVÉ IDÚ RUKY A
POTOM NOHY.