

DÚ č. 9 – 8. r. B var.

SJL

Prečítaj si v Čítanka na stane 74 – O nepodarených kozliatkach

O nepodarených kozliatkach

Koza vraví: „Kozliatka,
nechod'te mi za vrátka!
Prídem večer, nebite sa,
zlý vlk by vás počul z lesa!“
Ešte je len na priedomí,
už sa bijú len tak hrmí:

„Siénko mnéé, siénko mnéé!“
„Tebe nié, tebe nié!“
Vtom na dverách hromy, buchy:
„Otvárajte, čo ste hluchí?“
Capko šepká: „Ani muk!
Deti, to je starý vlk!“

A na dverách hromy, buchy:
„Počujete, či ste hluchí?
Otvárajte mamičke!“
„Kdežé!“ kričia maličké.
„Mamička tak neklope.“
„Ako?“
„Nohou nekope.
Pekne rožkom: klop, klop, klop.“





Vlk to skúša – buch a klop,
vlk to pletie – klop a buch.
„Darmo klopeš, darmo búchaš.
Najprv sa nám v okne ukáž,
či máš rožky, bielu bradu!“
„Mám len brucho plné hladu.“

„Mamička nám išla z domu
doniesť mliečka do vemienka.
Ty si vlk a luhár k tomu.
Nedáme ti z nášho sienka.
Tam si choď, ty luhár starý,
kde sa vlkom lepšie darí!“

Zavrčí vlk, hrivu zježí,
stiahne chvost a domov beží.
Ešte je len na priedomí,
už sa bijú len tak hrmí:
„Siénko mné, siénko mné!“
„Tebe nié, tebe nié!“

V rozprávke zakrúžkuj červenou farbičkou všetky písmená H, h, a zelenou farbičkou písmená K, k.

Očísluj obrázky podľa deja rozprávky. Obrázky si môžeš vyfarbiť.



1. časť - cvičenia a úlohy

/ Spoj obrázky so správnym slovom.

hokejka

hrable

harfa

hrkáľka



/ Dopln písmeno h do slov. Potom ich prečítaj.

_____rdlo

_____áčik

u_____orka

bre_____

kr_____la

be_____ať

bato_____

_____rach

drá_____a

/ Správne usporiadaj písmená v slovách. Slová napíš.

anHa _____

varnha _____

ohar _____

elnHea _____

/ Prečiarkni slovo, ktoré nepatrí do riadku. Zdôvodni prečo.

Helena, Hana, husi, Hedviga

husle, hokej, harmonika, harfa

1. časť - cvičenia a úlohy

Doplň vhodné písmeno K/k do slov.

___ amila

___ očík

___ onár

___ ocúr

___ áva

___ aja

___ omár

___ arol

___ uchár

Spoj obrázok so správnym slovom.



kvet

kotva

kaktus

slimák

krava

Zakrúžkuj slovo, ktoré do riadka nepatrí. Potom urči, kde sa v zakrúžkovanom slove nachádza písmeno k (na začiatku, v strede alebo na konci).

koleno, rak, kohút, košík

k

k

k

párok, rok, koza, slimák

k

k

k

cukor, mačka, vlak, škola



k


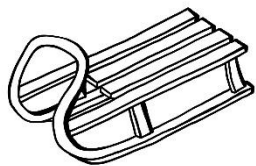

k

k

písmeno K

Do riadku napíš, čo znázorňuje obrázok.





Spoj správne mená detí!

Monika

Klaudia

Kamil

Kveta

Adelka

Kajo



Jakubko

Luki

Katka

Milko

Zuzka

Adamko

Vyber správne slovo a doplň ho do viet.

zákusok, Kamila, kladivo, bicykel, Katka, nábytok

Mamka nám upiekla _____ .

Od uja _____ sme dostali nové _____ .

Alicka dostala na Vianoce zelený _____ .

Suseda _____ si kúpila nový _____ .

Prečítaj! Zakrúžkuj všetky slová, v ktorých je písmeno „k“.

Lejke kúpil ocko sladkú lízanku. Moja mamka pije kávu.

Julka má peknú bábiku. Kajo má zasa novú loptu.

Stanko a Stanka boli na muzikáli. Milka má sivý kostým.

Kamil má nové sako. Je také isté ako má tato.

Janka a Katka sú na zelenej lúke. Lúka je plná kvetov.

100

MENO: _____

100

1			4			7			10
		13			16			19	
	22			25			28		
31			34			37			40
		43			46			49	
	52			55			58		
61			64			67			70
		73			76			79	
	82			85			88		
91			94			97			100



NASEDETICKY.SK

pre deti a viac deti

Doplň čísla do číselných radov :

10		30			60		
100			70			40	
50			53				
30	29			26			
41		43				47	
24		28			34		

Doplň čísla do číselných radov :

90		70			40		
89			92			95	
20		18		16			
5			20		30		
80		60		40			
75			72		70		

Doplň čísla do číselných radov :

50			65				85
39		41			44		
30			27			24	
30	40			70			
15		25			40		
20		16				8	

Doplň čísla do číselných radov :

51		53			56		
100		80				40	
100	99			96			
79			82				86
32		28		24			
2	4				12		

Vyfarbi kartičky, ktoré k sebe patria:

37+8	83
59+6	71
76+7	63
49+5	45
62+9	31
24+7	27
55+8	81
86+6	65
18+9	92
78+3	54



21-4	48
37-9	38
56-8	28
73-7	15
34-5	59
45-7	79
26-9	66
52-6	17
88-9	46
63-4	29

Vyfarbi kartičky, ktoré k sebe patria:

37+8	83
59+6	71
76+7	63
49+5	45
62+9	31
24+7	27
55+8	81
86+6	65
18+9	92
78+3	54



21-4	48
37-9	38
56-8	28
73-7	15
34-5	59
45-7	79
26-9	66
52-6	17
88-9	46
63-4	29

Príklady napíš správne do rámečkov a vypočítaj:

$51 + 37$

$85 + 13$

$32 + 54$

$17 + 52$

$41 + 27$










$97 - 46$

$64 - 43$

$76 - 33$

$87 - 54$

$59 - 26$



Zapíš príklady písomne správne do riadkov a vypočítaj:

$24 + 42$

$34 + 25$

$42 + 57$

$78 - 45$

$89 - 64$

$97 - 52$

Vypočítaj.


$21 + 8 = \square + 10 = \square + 6 = \square + 25 = \square + 12 = \square$

$33 + 7 = \square + 30 = \square + 4 = \square + 16 = \square + 7 = \square$


$95 - 5 = \square - 30 = \square - 8 = \square - 12 = \square - 7 = \square$

$83 - 13 = \square - 25 = \square - 3 = \square - 2 = \square - 18 = \square$

$23+41=$





$15+54=$




$32+33=$




$61+13=$



$46+53=$





$18+31=$




$84+11=$




$13+25=$



$72+16=$



$31+24=$



NASEDETICKY.SK

pre domov veľkích detí

Rozvíjanie komunikačných schopností

Prečítaj si rozprávku.

O rybárovi a zlatej rybke

Bol raz jeden človek, ktorý už štyridsať rokov ryby chytal, ale nevedelo sa mu dobre. Nikdy nepriniesol bohatý úlovok. Jedného dňa tak ako inokedy hodil sieť – vylovil morskú trávu. Hodil druhý raz, vytiahne a tu v sieti rybka nevelká, ale zlatá. No toto ešte nezažil! A nestačil sa ešte ani spamätať, keď tá rybka prehovorila ľudským hlasom. „Buď taký dobrý a pusť ma, neobanuješ. Všetko ti dám, čo si len zažiadaš.“

A tak dlho prosila, až ju napokon pustil. Vrátil sa domov a vraví žene: „Keby si ty len vedela, čo sa mi dnes stalo.“

Chytil som zlatú rybku. Nemám ju, lebo ma veľmi prosila,

aby som ju pustil. Ale sľúbi la mi, že čokoľvek budem chcieť, všetko mi splní.“ A žena sa na neho osopila:

„Ach, si ty len hlúpy. Choď hneď za ňou a popros, aby nám dala nové koryto. Práve sa mi to staré rozpadlo.“ Rybár šiel k moru, zastal si na brehu, sňal čiapku a prosí, aby im rybka dala nové koryto. Len čo to dopovedal, vynorila sa z vody rybka a riekla: „Choď len domov, choď!“ Vrátil sa teda domov, pozerá a

skutočne pred chalupou stojí novučičké

koryto. Žena sa zaradovala, ale potom si pomyslela: Keď je to tak, mohla by nám rybka aj viac dať. A znovu prikázala mužovi: „Choď a popros rybku, aby so bola gazdinou v novom dome a na vlastnom grunte!“

Vybral sa muž k vode, sňal čiapku, ale akosi sa mu nechcelo hovoriť. Tu sa rybka vynorila z vln a pýta sa:

„A čože ešte chceš?“ Rozpovedal jej, čo si jeho žena vzala do hlavy a rybka mu nato,

aby sa len spokojne vrátil domov. Vracia sa a tu hľadá, div si oči nevyočí, lebo namiesto starej chalupy stojí pekný nový dom a jeho žena je v ňom bohatou gazdinou. Nič nerobí, len sa prechádza a pokrikuje na paholkov a slúžky. Ale to všetko sa jej zdalo málo a po nejakom čase znovu prikázala mužovi:

„Choď k tej svojej rybke a povedz jej, aby som sa stala ešte väčšou paňou ako dosiaľ, s krásnym vlastným dvorom, s koňmi, kočom a množstvom služobníctva.“ Šiel teda a poprosil rybku o to, čo si žena žiadala.

Vracia sa domov a očiam neverí, lebo žena je oblečená do nádherných šiat a len si tak sedí a vydáva rozkazy služobníctvu. Lenže ani toto jej nestačilo. Vraví mužovi: „Choď a povedz rybke, aby mi dala kráľovský palác a aby som bola v ňom kráľovnou!“ Šiel, poprosil rybku a ona mu aj tentoraz urobila po vôli.

Prichádza domov a tu vidí, ako jeho žena s kráľovskou korunou na vznešených pánoch a dám, služobníctva a strážcov so šablami. A tí ho nechceli k nej pustiť. Všetci sa rozosmiali, vraj takýto bedár nemôže mať kráľovnú za ženu. A ani ona sa k nemu nepriznávala. Nechcela ho ani na oči, ba i psov na neho nahuckala.


V samej zábave a veselosti jej uplynul týždeň. Ale aj tento bezstarostný život sa jej zunoval a zatúžila ešte po väčšej moci. Nechala predviesť svojho muža a rozkázala mu: „Mám málo služobníctva. Choď k rybke a povedz jej, aby prišla ku mne a slúžila mi!“ Muž sa strašne preľakol, ale čo mal, neborák, robiť? Keby ženu neposlúchol, bolo by s ním zle. Šiel teda k vode, sňal čiapku a prosil rybku o prepáčenie, že musel ešte prísť. Všetko jej rozpovedal. Ale tentoraz rybka neodpovedala. Len prudko šibla chvostom na obe strany a zmizla vo vlnách. Pozeral muž meravo na more a nevedel, čo to má znamenať. Pomalým krokom sa teda vracia

domov a čo vidí! Palác

zmizol, nikde ani stopy po pánoch či služobníctve a pod lesom stojí ako kedysi ich stará chalupa. A jeho žena? Tá sedí na prahu, plače a zošiva potrhane sieť.




Obrázky usporiadaj podľa deja rozprávky – očísľuj ich. Rozprávku potom porozprávaj podľa obrázkov. Môžeš si ich vyfarbiť.





1



СКАЗКА О РЫБАКЕ И РЫБКЕ




raskraski-online-besplatno.ru




Vecné učenie

Čo rád robíš vo voľnom čase? Porozprávaj. Obrázky si vyfarbi.






Vymaluj si :)






Многим девочкам нравится вязание.




Etická výchova

TOTO JE MOJA RODINA



Do domčeka nakresli svoju rodinu alebo všetkých, s ktorými bývaš. Môže to byť mama, ocko, súrodenci, ale aj starí rodičia. Ak spolu s vami žije aj nejaké domáce zvieratko, nakresli ho tiež. **Ako sa volá tvoje bydlisko?**

RODOSTROM MOJEJ RODINY



RODINA JE AKO VEĽKÝ ROZVETVENÝ STROM, ktorý stále rastie. V domčekoch na spodných konároch bývajú tvoji **STARÍ RODIČIA.**

Tvoji starí rodičia mali deti - to sú tvoji **RODIČIA, tvoja mama a tvoj otec.** Tvoji rodičia majú tiež **DETI alebo DIEŤA.**

To si napríklad **TY** v domčeku na najvyššom konári. Nakresli seba samého a ak máš súrodencov, nakresli ich do prázdnych okienok. Popros rodičov, aby ťi ukázali fotografie s ďalšími príbuznými. Môžu byť medzi nimi **tety, ujovia, krstní rodičia, sesternice, bratrancei.** Všetci spolu tvoria **TVOJU VEĽKÚ RODINU,** rozvetvenú ako strom.

Výtvarná výchova

Maľovaný kameň – vonku nájdí kameň a namaľuj si naň obrázok.

Napríklad takto:



Pracovné vyučovanie

Domáce práce: umývanie riadu, upratovanie - vysávanie, zametanie, utieranie prachu, ukladanie a upratovanie si osobných vecí, pomoc rodičom pri varení a iných domácich prácach.

Dodržiavanie osobnej hygieny: starostlivosť o telo - umývanie rúk, zubov, vlasov, sprchovanie sa, starostlivosť o nechty.

Starostlivosť o čistotu oblečenia.

Jarné práce v záhrade.

A samozrejme nezabúdaj nosiť rúško.

Naučíme sa uvariť si krupicovú kašu.

Krupicová kaša


Potrebuješ: 200 ml mlieka (1 šálka), 3 polievkové lyžice krupice, 2 – 3 lyžice kryštálového cukru, plátok masla, Granko (kakao, škorica)



Postup: Do hrnca dáme mlieko, cukor a dáme variť. Miešame. Keď je mlieko už teplé, pridáme krupicu a miešame. Keď začne hustnúť, odstavíme. Nalejeme do misky alebo tanierik. Položíme na ňu plátok masla a posypeme Grankom (kakaom, škoricou).

Papierový kvet – nastrihaj si z farebného papiera prúžky a nalep z nich kvet. Napríklad takto:





VYFARBI MA A ZACVIČ

ŽABKA

BÁSNIČKA

**ČO TO KVÁKA POD LOPÚCHOM?
MLADÝ ŽABIAK S VEĽKÝM BRUCHOM,
CHYSTÁ SA NA VEĽKÝ SKOK,
CVIČÍ PRE TO CELÝ ROK.
NÔŽKY VYSTRIE, NATIAHNE,
SPOD LOPÚCHA VYKUKNE.
POČITA TO PRIATEĽ MLOK,
TRI, DVA, JEDEN, SKOK!**

POPIS CVIKU

UROB DREP S KOLENAMI
NAŠIROKO OD SEBA, CELÉ
CHODIDLÁ MAJ POLOŽENÉ NA
PODLOŽKE, PALCE ČO NAJĎALEJ
OD SEBA, RUKY OPRETÉ O ZEM
(MEDZI KOLENAMI).
ZDVIHNI ZADOK ČO NAJVYŠŠIE, ALE
RUKY I CHODIDLÁ ZOSTANÚ NA
ZEMI. ROZHOJDAJ ZADOK HORE A
DOLE A NA SKOK! POSKOČ VPRED
AKO ŽABKA - PRVÉ IDÚ RUKY A
POTOM NOHY.