




OVOCNÉ STOMY




JABLOŇ



ČEREŠŇA



HRUŠKA



SLIVKA

1



one
jedna

Precvič si písanie čísla jeden . Spýtaj sa rodičov ako sa povie jedna po anglicky.

Obtiahni naznačené číslice v smere šípky. Vyber si na prácu farbičky ktoré sú pre jar typické a vyber si z nich tvoju najobľúbenejšiu farbičku.

1



1



1



2

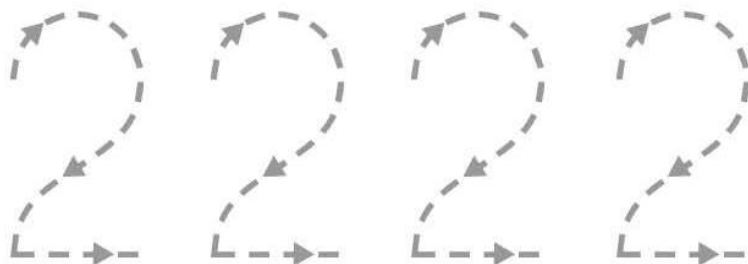


two
dva

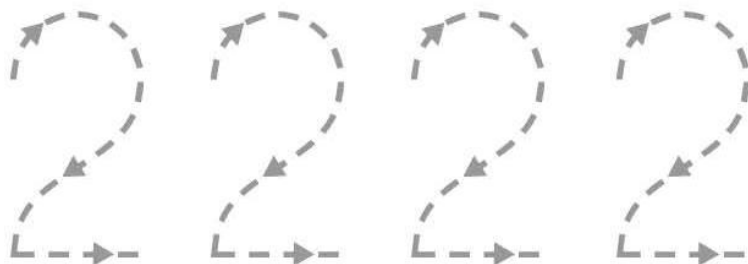
Precvič si písanie čísla dva . Spýtaj sa rodičov ako sa povie jedna po anglicky.

Obtiahni naznačené číslice v smere šípky. Vyber si na prácu farbičky ktoré sú pre jar typické a vyber si z nich tvoju najobľúbenejšiu farbičku.

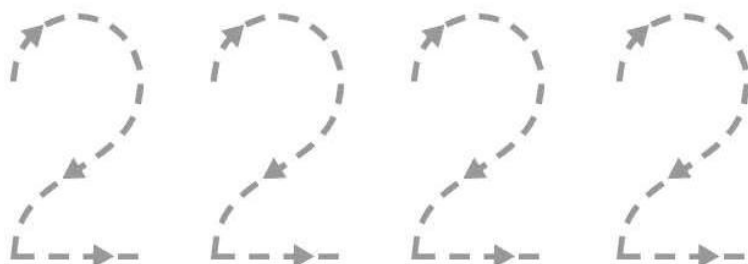
2



2



2



*Skús priradiť číslo **jeden** a číslo **dva**.*

1

2

2

1

1

2

2

1


1

2

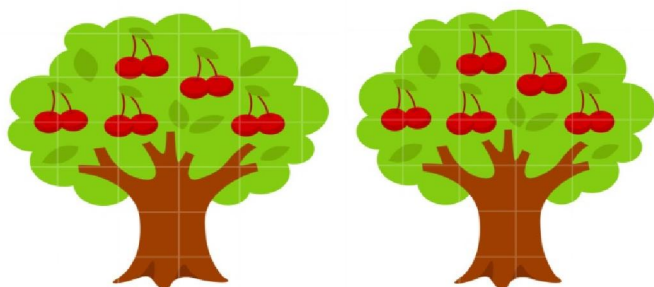
2

1


Skús priradiť ovocné stromy k číslu 1 a 2. Môžeš do práce zapojiť tieto farbičky červenú, žltú, fialovú.




2



1





2



1

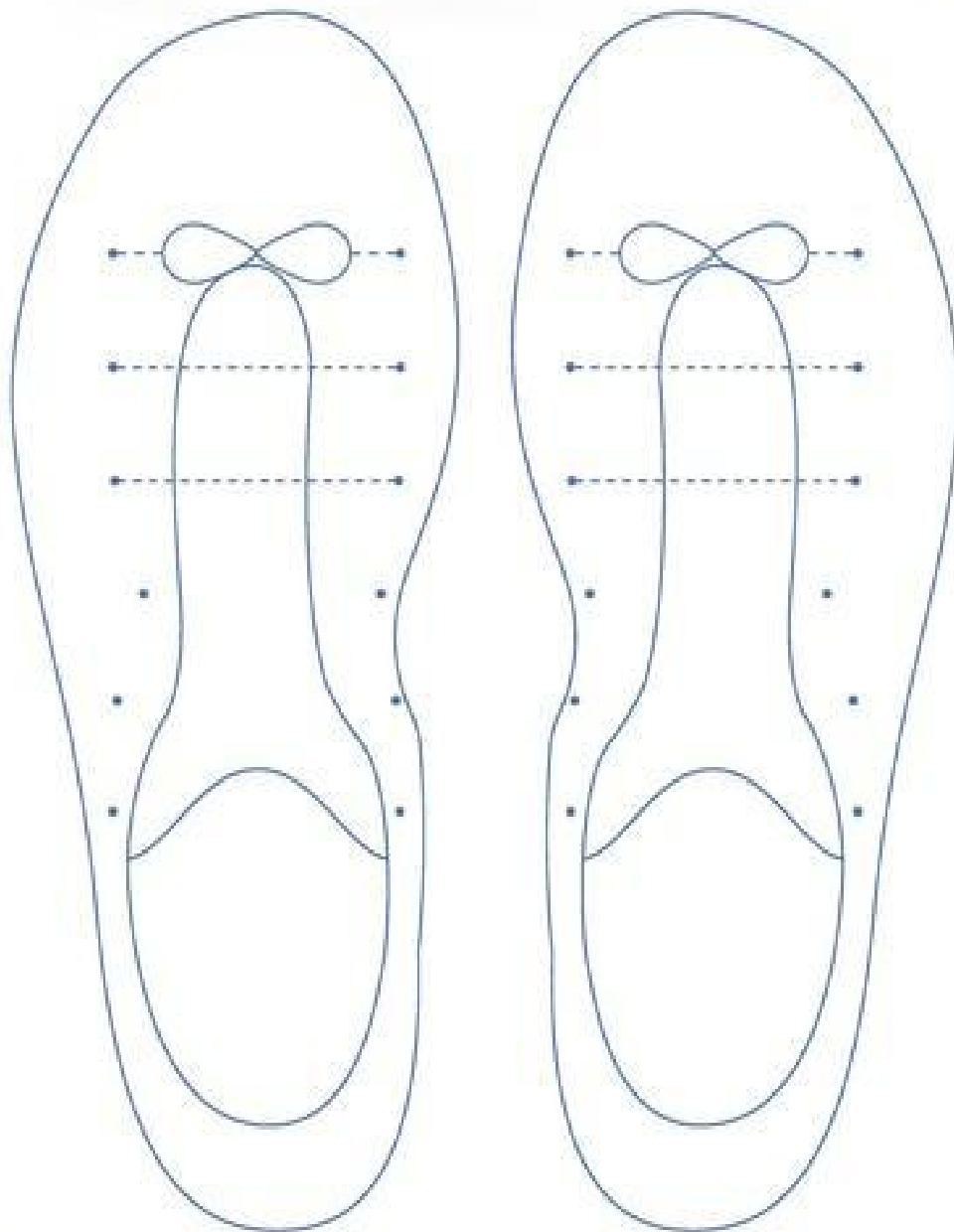
Skús napísať správny počet číslom. Môžeš použiť farbičky napríklad **žltá**, **ružová**, **červená**.



TOPÁNKY PRE BĀBKY



Divadelko plné bábok,
obuť sa chcú do topánok.
Topánocky malé, milé,
spolu si ich vyzdobíme.



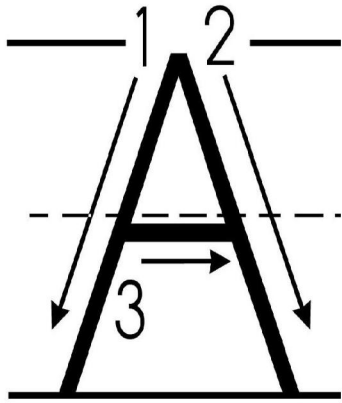
HVIEZDIČKA KOMINÁROM



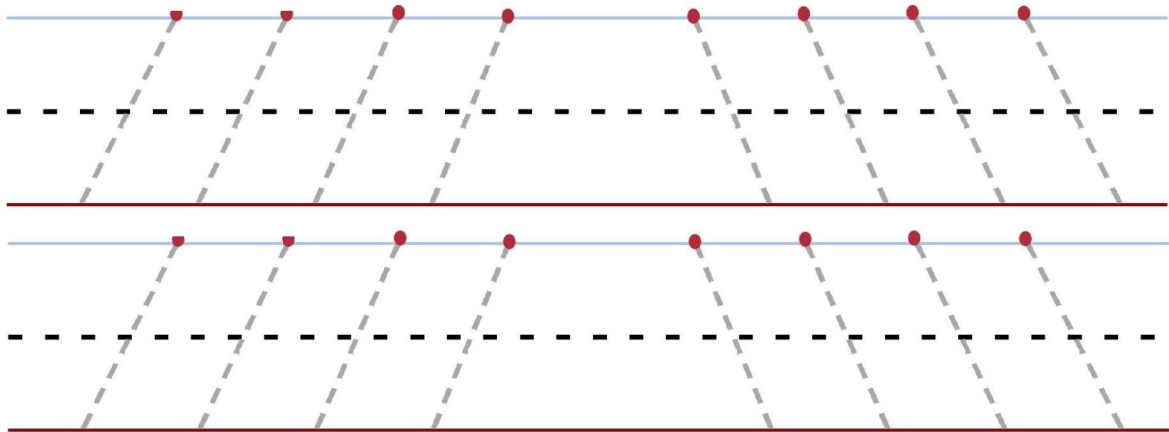
PRED ZIMOU SE VYČISTÍM
KAMÍN VPRAVO, VEĽAVO,
PO KENÉRIU VYĽAZEM
HOKE CELKOM HRAVO.

--	--	--	--	--

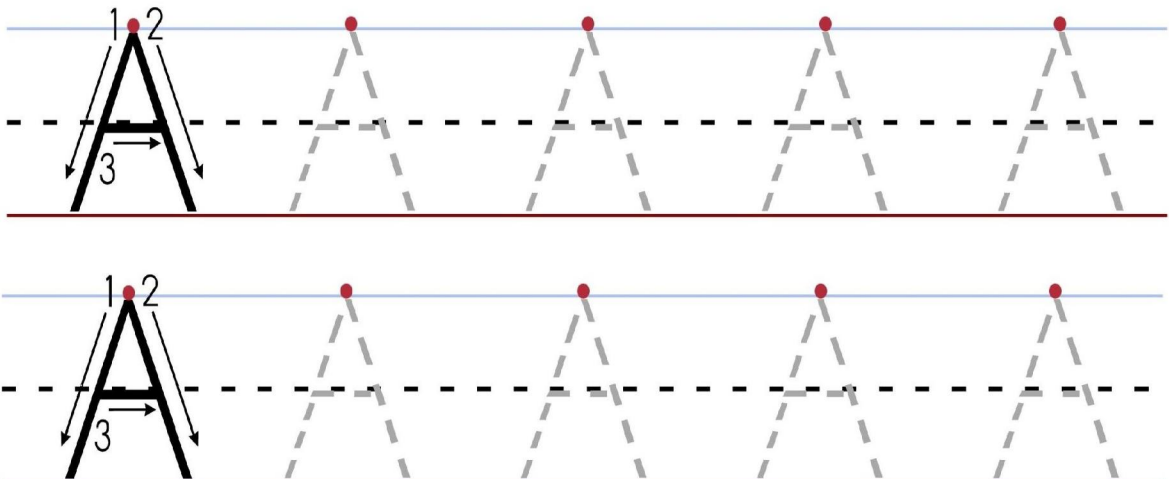
--	--	--	--	--


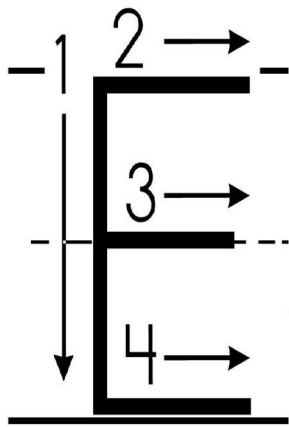


Príprava:

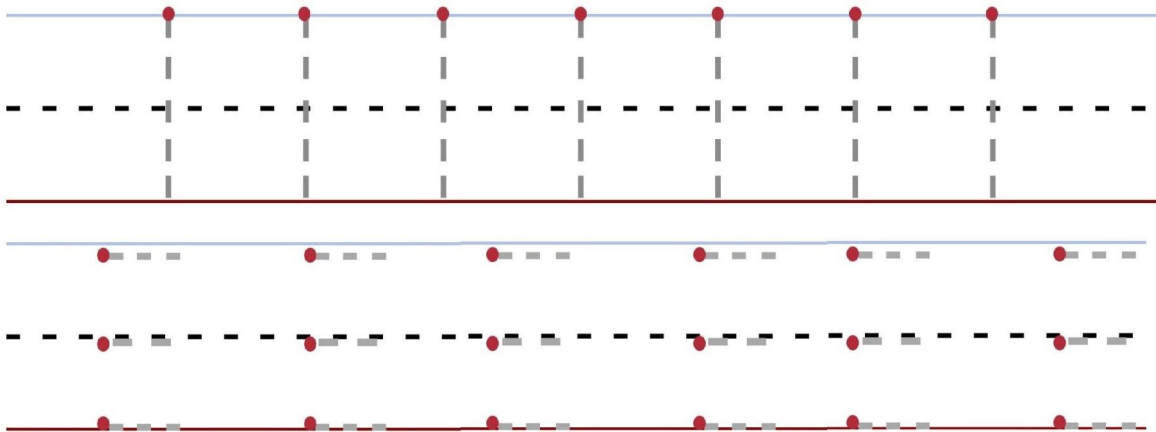


Písmeno A:

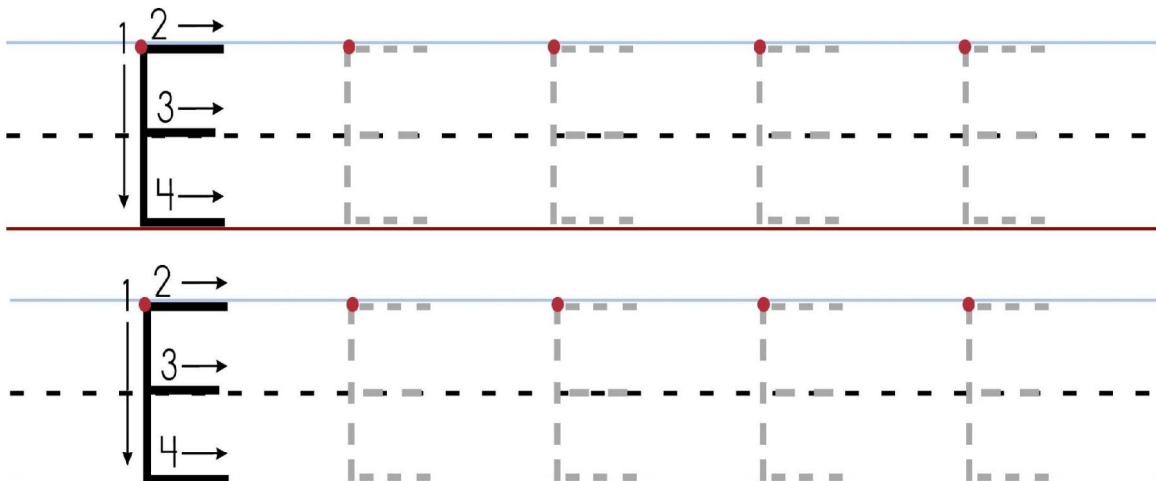







Príprava:



Písmeno E:



Skús spojiť dvojice a na koniec si môžeš **farbičkami** vyfarbiť obrázky.





MÔJ NÁKUPNÝ ZOZNAM

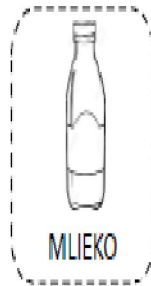


HRAVOZDRAVO

Milí rodičia, pomôžte svojomu dieťaťku jednotlivé položky vyfarbiť, vystrihnúť a tie, ktoré potrebujete aj kúpiť, prilepiť do nákupného zoznamu.

MLIEČNE VÝROBKY



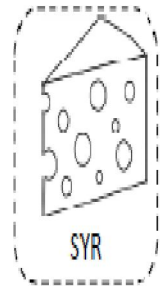
MLIEKO



JOGURT

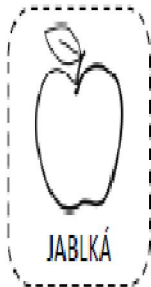


MASLO

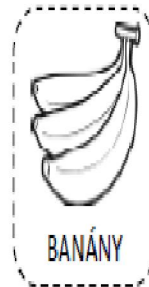


SYR

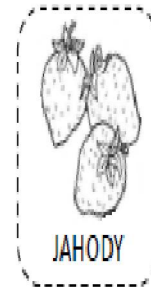
OVOCIE



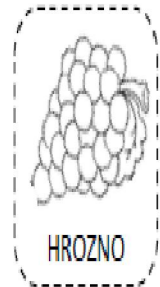
JABLKÁ



BANÁNY

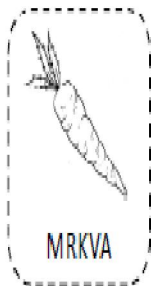


JAHODY

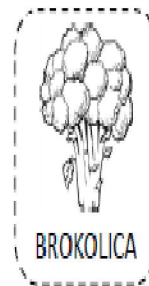


HROZNO

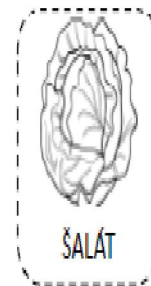
ZELENINA




MRKVA



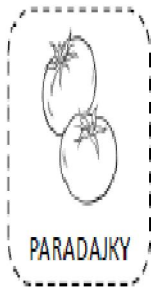
BROKOLICA



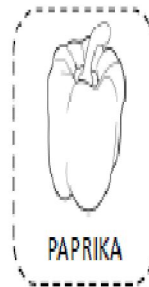
ŠALÁT



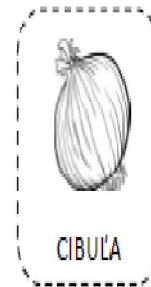
KUKURICA



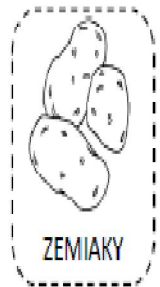
PARADAJKY



PAPRIKA

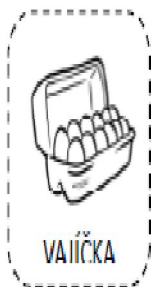


CIBUĽA

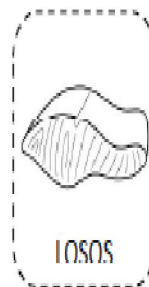


ZEMIAKY

OSTATNÉ




VAIČKA



LOSOS



KURA



CHLEB

TELESÁ VÝCHOVA

PESNIČKA SPIEVANKA A ZAHRAJKO DAJ PRAVÚ RUKU V PRED :

https://www.youtube.com/watch?v=iN9oOTE_dEg

PESNIČKA SPIEVANKA A ZAHRAJKO ŠTIRI KROKY DOPREDU, ŠTIRI KROKY DO ZADU :

<https://www.youtube.com/watch?v=q3Zr4RvTMLg>

PESNIČKA SPIEVANKO A ZAHRAJKO HLAVA, RAMENÁ, KOLENÁ, PALCE :

https://www.youtube.com/watch?v=GN7EY_5FXvQ

HUDOBNÁ VÝCHOVA

PESNIČKA FÍHA TRALALA – KOLOVRÁTKO :

https://www.youtube.com/watch?v=H6P_TC7n5pk

PESNIČKA FÍHA TRALALA – CVIČIME OD MALA SEMIENKA :

<https://www.youtube.com/watch?v=pjCN0KxcuSo>

PESNIČKA FÍHA TRALALA - CVIČÍME OD MALA OVOCNÝ ROCK :

<https://www.youtube.com/watch?v=stuqFfRhQe0>

Hodina o kvitnúcim strome na jar

➤ **Edukačná aktivita 1:**

Dieťaťu ukážeme na obrázku strom, môžeme použiť prílohu č. 2. Opíšeme ako ten strom vyzerá, farbu a zloženie stromu - kmeň, koruna a kvietky, ktoré kvitnú na strome počas jarného obdobia a na koniec si môžete spoločne s rukou namaľovať a obtlačiť takíto pekný čerešňový strom, ktorý kvitne na Jar .

➤ **Edukačná aktivita 2:**



Nápad na maľovanie prstami

OVOCIE



DOMÁCE AKVÁRKO



Nájdí odlišný obrázek a zakrúžkuj ho

Vybarvi obrázek, který je jiný než ty ostatní.



ODLIŠNÝ OBRÁZOK

Který obrázek v řadě je jiný? Vyfarbi ho.



